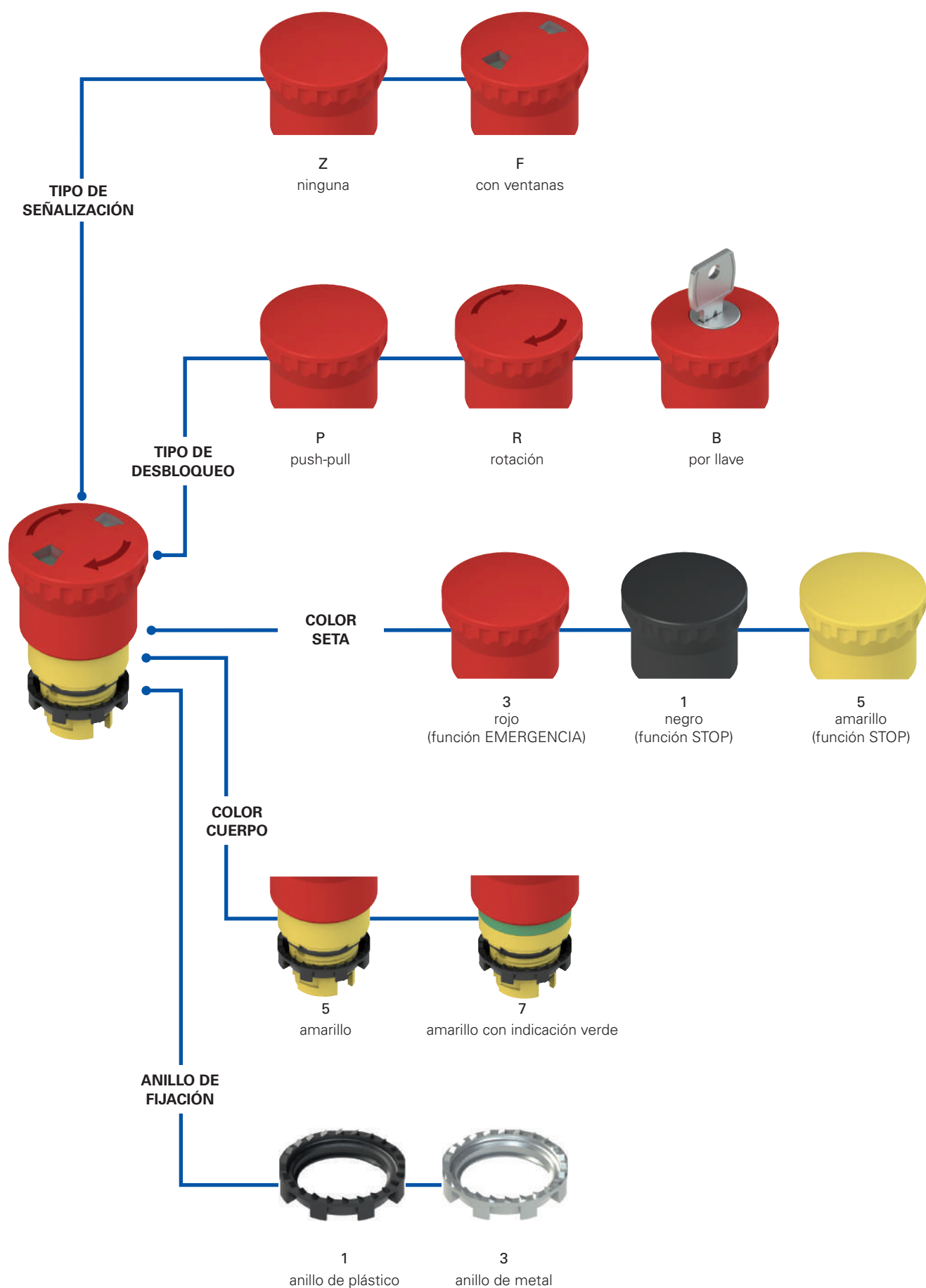



Diagrama de selección





Características principales

- Grados de protección IP67 e IP69K
- 3 opciones de desbloqueo distintas
- Versión con ventanas
- Versiones -40°C

Certificados de calidad:



Homologación IMQ: CA02.04805

Homologación UL: E131787

Homologación EAC: RU C-IT.YT03.B.00035/19

Datos técnicos

Datos generales

Grado de protección:	IP67 según EN 60529 IP69K según ISO 20653
Temperatura ambiente:	-25°C ... +80°C (estándar) -40°C ... +80°C (opción T6)
Parámetro de seguridad B_{10D} :	600.000
Durabilidad mecánica:	300.000 ciclos de operaciones
Frecuencia máxima de accionamiento:	3600 ciclos de operaciones/hora
Recorrido de accionamiento:	4 mm (contacto NO), 4 mm (contacto NC)
Fuerza de accionamiento:	25 N
Fuerza de accionamiento al final del recorrido:	Push-pull 18,5 N (sin contactos) Desenclavamiento por giro 35 N (sin contactos)
Recorrido máximo:	9 mm
Par de apriete de anillo de fijación:	2 ... 2,5 Nm
Prescripciones de uso:	vea página 149

Conformidad a las normas:

IEC 60947-1, IEC 60947-5-1, IEC 60947-5-5, IEC 60204-1, EN 60947-1, EN 60947-5-1, EN 60947-5-5, EN 60204-1, EN IEC 63000, EN ISO 13850, UL 508, CSA 22-2 N°14

⚠ Instalación con función de protección de personas:

Utilice solo bloques de contactos con el símbolo ☹. El circuito de seguridad se debe conectar siempre a los **contactos NC** (contactos normalmente cerrados: .1-.2).

Conforme a las siguientes directivas:

Directiva sobre máquinas 2006/42/CE, Directiva RoHS 2011/65/UE.

Apertura positiva de los contactos conforme a las normas:

IEC 60947-5-1, EN 60947-5-1.

Características homologadas por la UL

For Use on a Flat Surface of a Type 1, 4X, 12 and 13
Tightening torque 2.0 Nm

Características generales

Señalización visual



Las versiones de los pulsadores de emergencia con desenclavamiento por tracción o por giro pueden disponer de indicación de estado mediante el indicador mecánico. El cambio de estado se muestra con el cambio de color de las ventanas de señalización de verde (pulsador en reposo) a rojo (pulsador accionado).

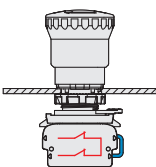
Disco luminoso



El disco luminoso se puede utilizar en cualquier situación donde se quiere destacar el pulsador de emergencia en la máquina respecto a otros dispositivos, o cuando hay muchas setas y simplemente se quiere saber cuál de ellas se ha pulsado. Tiene alta luminosidad y está disponible en las versiones con luz continua y parpadeante.

Además de tener el grado de protección IP67, se puede personalizar con inscripciones o símbolos bajo pedido. Para más detalles, vea página 139.

Contacto automonitorizado



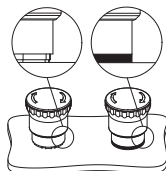
Especialmente diseñado para las setas de emergencia, el contacto automonitorizado permite alcanzar un nivel de autocontrol muy elevado. Las posibles anomalías, como la separación del contacto de la seta de emergencia, se señalan inmediatamente al abrir el circuito de seguridad. De este modo, se pueden detectar inmediatamente fallos que generalmente serían difíciles de reconocer. De hecho, desconectar un contacto NC normal de la seta haría que la máquina siguiera funcionando y desactivaría el paro de emergencia. Para más detalles, vea página 91.

Grados de protección IP67 e IP69K

IP69K
IP67

Estos dispositivos, que han sido diseñados para ser usados en entornos muy rudos, han superado la prueba de inmersión IP67 según EN 60529. Por eso, pueden utilizarse en cualquier entorno donde se requiera una carcasa con el máximo grado de protección. Se han llevado a cabo medidas especiales para que los dispositivos se puedan utilizar también en máquinas que se limpian con chorros de agua caliente y a alta presión. De hecho, estos dispositivos han superado la prueba IP69K según ISO 20653 con chorros de agua a 100 bares y a una temperatura de 80°C.

Anillo moldeado



El anillo moldeado se puede utilizar cuando no se utilizan soportes para placas u otros dispositivos. Este impide que se acumule suciedad u otros residuos entre el pulsador y el panel de control o la caja. Es particularmente útil en sectores donde se requiere un alto grado de limpieza e higiene.


Rango de temperatura ampliado

-40°C

Se pueden pedir versiones especiales para el uso en entornos con temperaturas ambiente entre +80°C y -40°C.

Se pueden utilizar en cámaras frigoríficas, esterilizadores u otros dispositivos con temperaturas ambiente muy bajas. Los materiales especiales utilizados para la fabricación de estos productos mantienen sus propiedades incluso bajo estas condiciones, ampliando sus posibilidades de instalación.


Tabla de selección de los pulsadores de emergencia









Color y marcado cuerpo	Color del actuador	Push-pull	Desenclavamiento por giro	Push-pull con ventanas	Desenclavamiento por giro con ventanas	Desenclavamiento por llave Llave con codificación 333
amarillo	rojo	E2 1PEPZ4531	E2 1PERZ4531	E2 1PEPF4531	E2 1PERF4531	E2 1PEBZ4531
amarillo con indicación verde	rojo	E2 1PEPZ4731	E2 1PERZ4731	E2 1PEPF4731	E2 1PERF4731	E2 1PEBZ4731
amarillo	negro	E2 1PEPZ4511	E2 1PERZ4511	-	-	E2 1PEBZ4511
amarillo	amarillo	E2 1PEPZ4551	E2 1PERZ4551	-	-	-

¡Atención! Para aplicaciones de seguridad, utilice solo setas de color rojo, los colores negro y amarillo se pueden utilizar solo para funciones de stop.

Unidades completas con pulsadores de emergencia



Color y marcado cuerpo	Color del actuador	Contactos			Push-pull	Desenclavamiento por giro	Desenclavamiento por llave Llave con codificación 333
		pos. 2	pos. 3	pos. 1			
amarillo	rojo	-	1NC 	-	E2 AC-DXBC1005 E2 1PEPZ4531 + E2 1BAC11 + E2 CP01G2V1	E2 AC-DXBC1006 E2 1PERZ4531 + E2 1BAC11 + E2 CP01G2V1	E2 AC-DXBC1007 E2 1PEBZ4531 + E2 1BAC11 + E2 CP01G2V1
amarillo	rojo	-	1NC  AUTOMONITORIZADO	-	E2 AC-DXBC1022 E2 1PEPZ4531 + E2 1BAC11 + E2 CP01S2V1	E2 AC-DXBC1023 E2 1PERZ4531 + E2 1BAC11 + E2 CP01S2V1	E2 AC-DXBC1024 E2 1PEBZ4531 + E2 1BAC11 + E2 CP01S2V1
amarillo	rojo	1NC 	-	1NC 	E2 AC-DXBC1010 E2 1PEPZ4531 + E2 1BAC11 + E2 CP01G2V1 + E2 CP01G2V1	E2 AC-DXBC1002 E2 1PERZ4531 + E2 1BAC11 + E2 CP01G2V1 + E2 CP01G2V1	E2 AC-DXBC1011 E2 1PEBZ4531 + E2 1BAC11 + E2 CP01G2V1 + E2 CP01G2V1
amarillo	rojo	1NC 	1NC 	1NO	E2 AC-DXBC1012 E2 1PEPZ4531 + E2 1BAC11 + E2 CP01G2V1 + E2 CP01G2V1 + E2 CP10G2V1	E2 AC-DXBC1000 E2 1PERZ4531 + E2 1BAC11 + E2 CP01G2V1 + E2 CP01G2V1 + E2 CP10G2V1	E2 AC-DXBC1013 E2 1PEBZ4531 + E2 1BAC11 + E2 CP01G2V1 + E2 CP01G2V1 + E2 CP10G2V1

Otras combinaciones disponibles bajo pedido.

➔ Para las características de los bloques de contactos, ver página 85.

Llaves para la cerradura

Artículo	Descripción
VE KE1A00-PY333	Llave para la cerradura

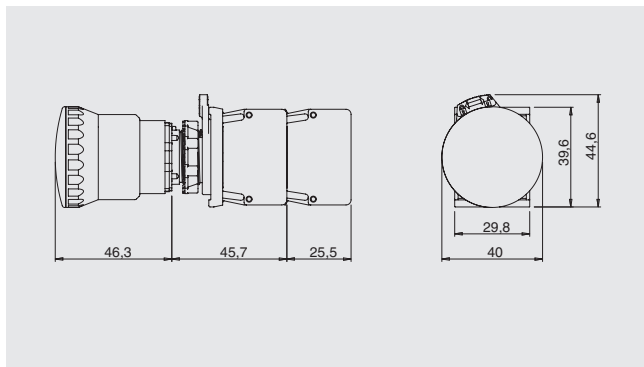


Solo hacer el pedido, si necesita más llaves.
Llave con codificación 333.
Otras codificaciones disponibles bajo pedido.

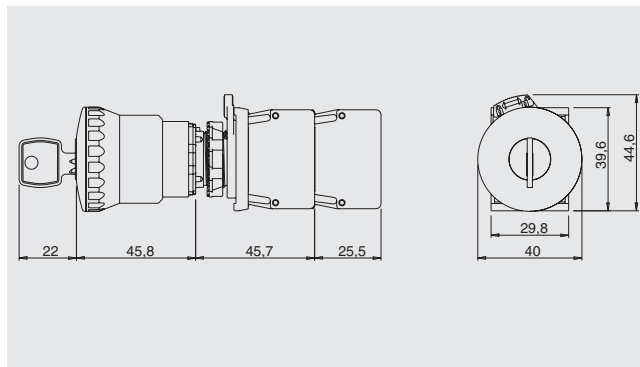
Dimensiones

Todas las dimensiones de los dibujos están en mm

Pulsador de emergencia



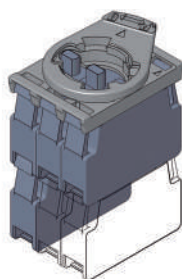
Pulsador de emergencia con desenclavamiento por llave

→ Los archivos 2D y 3D están disponibles en www.pizzato.com

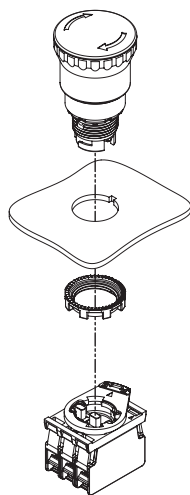
Cantidad máxima de bloques de contactos

Base de fijación con 3 huecos

Pulsadores de emergencia E2 •PE•••••1



cantidad máxima:
4 bloques de contactos
2 niveles



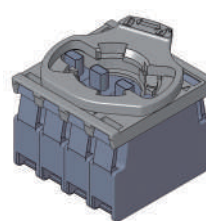
bloque de contactos



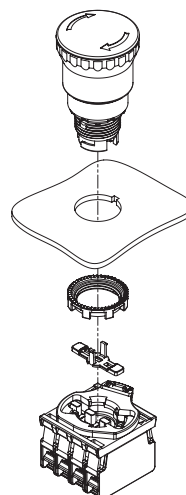
Posición alternativa del bloque de contactos

Base de fijación con 4 huecos

Pulsadores de emergencia E2 •PE•••••4



cantidad máxima:
4 bloques de contactos
1 nivel

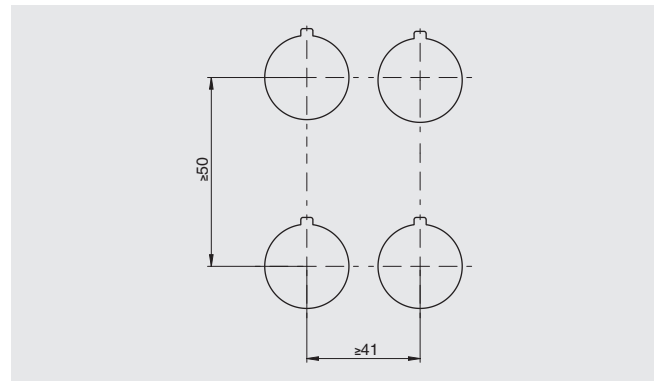


El actuador para la base con 4 huecos se debe montar tras haber fijado el pulsador.

Actuador para base con 4 huecos Paquetes de 10 pza.

Artículo	Descripción
VE AS1218	Actuador largo cerrado para base de fijación con 4 huecos. Se debe montar tras haber fijado el pulsador a la pared. Para pulsadores E2 •PE•••••4.

Distancias mínimas de montaje



Accesorios

→ Otros ACCESORIOS en la página 143











































Placas con agujero moldeado

Paquetes de 5 pza.


Aplicable a los dispositivos E2 •PE•••••.
Conformes a EN ISO 13850.
Orientable 4 x 90°.

Sobre pedido, con escritos en otras lenguas.

No altera el grado de protección IP67 e IP69K del dispositivo asociado.

Artículo	Descripción
 VE TF32A5700	Placa con agujero moldeado, disco amarillo Ø 60 mm, sin inscripción, conforme a ISO 13850
 VE TF32D5700	Placa con agujero moldeado, disco amarillo Ø 90 mm, sin inscripción, conforme a ISO 13850
 VE TF32A5113	Placa con agujero moldeado, disco amarillo Ø 60 mm, con inscripción:  , conforme a ISO 13850
 VE TF32D5113	Placa con agujero moldeado, disco amarillo Ø 90 mm, con inscripción:  , conforme a ISO 13850
 VE TF32A5101	Placa con agujero moldeado, disco amarillo Ø 60 mm, con inscripción: STOP  EMERGENZA 
 VE TF32D5101	Placa con agujero moldeado, disco amarillo Ø 90 mm, con inscripción: STOP  EMERGENZA 
 VE TF32A5102	Placa con agujero moldeado, disco amarillo Ø 60 mm, con inscripción: EMERGENCY  STOP 
 VE TF32D5102	Placa con agujero moldeado, disco amarillo Ø 90 mm, con inscripción: EMERGENCY  STOP 
 VE TF32A5109	Placa con agujero moldeado, disco amarillo Ø 60 mm, con inscripción: STOP  STOP  STOP  STOP 
 VE TF32D5109	Placa con agujero moldeado, disco amarillo Ø 90 mm, con inscripción: STOP  STOP  STOP  STOP 
 VE TF32A5120	Placa con agujero moldeado, disco amarillo Ø 60 mm, con inscripción: STOP EMERGENZA  ARRET D'URGENCE  NOT AUS  EMERGENCY STOP 
 VE TF32D5120	Placa con agujero moldeado, disco amarillo Ø 90 mm, con inscripción: STOP EMERGENZA  ARRET D'URGENCE  NOT AUS  EMERGENCY STOP 
 VE TF32G5700	Placa con agujero moldeado, rectangular, amarilla, 30x60 mm, sin inscripción, conforme a ISO 13850
 VETF32G5121	Placa con agujero moldeado, rectangular, amarilla, 30x60 mm, con inscripción   , conforme a ISO 13850
VE TF32G5103	Placa con agujero moldeado, rectangular, amarilla, 30x60 mm, con inscripción STOP 
VE TF32G5110	Placa con agujero moldeado, rectangular, amarilla, 30x60 mm, con inscripción STOP 

Disco luminoso

	Disco luminoso amarillo, 60 mm de diámetro. Características en la página 139
---	---